

CND 150

CONVECTOREN

PRODUCTNR.: 234815

Verwen uzelf met dubbele warmte

Hier vindt de warmte op verschillende manieren haar weg naar u. Omdat in dit convectieverwarmingstoestel twee verwarmingssystemen zijn geïntegreerd, straalt het niet alleen behaaglijke warmte uit, maar geeft deze ook af via de kamerlucht. Zo geniet u van een aangename en behaaglijke kamertemperatuur. Het elegante design van het toestel zorgt ervoor dat het visueel optimaal in uw woonomgeving integreert.

Comfortabel energie sparen Stel uw gewenste temperatuur comfortabel in op het toestel en profiteer van verhoogde zuinigheid: de duo-wandconvector laat de temperatuur automatisch dalen, wanneer u de ruimte verlaat. Als u de ramen opent om te ventileren, schakelt de verwarming automatisch uit.

De belangrijkste kenmerken

De wandhangende duoconvector is ideaal als bijverwarming of voor het tussenseizoen

Gelijkmatige, aangename verwarming van de kamer

Modern en hoogwaardig design


Bedieningselement met verlicht LC-display

Weektimer, vorstbescherming en openraamherkenning

Elektronische regeling met aanwezigheidsdetectie

AAN/UIT-schakelaar en oververhittingsbeveiliging


Vaste aansluiting met FIL-stuurdraad

**CND 75**

Productnr.: 234813

**CND 100**

Productnr.: 234814

**CND 200**


Productnr.: 234816



Type	CND 75	CND 100	CND 150
Bestelnr.	234813	234814	234815

Technische kenmerken

Netaansluiting	1/N ~ 230 V	1/N ~ 230 V	1/N ~ 230 V
Nominale spanning	230 V	230 V	230 V
Nominale stroom	3,3 A	4,3 A	6,5 A
Aansluitvermogen	0,75 kW	1 kW	1,5 kW
Beschermingsgraad (IP)	IP 24	IP 24	IP 24
Beveiligingsklasse	II	II	II
Kleur	wit	wit	wit
Instelbereik	10 - 30 °C	10 - 30 °C	10 - 30 °C
Hoogte	504 mm	504 mm	504 mm
Breedte	675 mm	790 mm	1010 mm
Diepte	120 mm	120 mm	120 mm
Gewicht	6,70 kg	7,70 kg	9,70 kg



Type	CND 200
Bestelnr.	234816

Technische kenmerken

Netaansluiting	1/N ~ 230 V
Nominale spanning	230 V
Nominale stroom	8,7 A
Aansluitvermogen	2 kW
Beschermingsgraad (IP)	IP 24
Beveiligingsklasse	II
Kleur	wit
Instelbereik	10 - 30 °C
Hoogte	504 mm
Breedte	1240 mm
Diepte	120 mm
Gewicht	11,50 kg

Diepte inclusief wandbeugel

Heb je vragen over dit product?

Bel ons dan gerust via +31 (0)73 - 623 0000.

Ons kantoor is alle werkdagen geopend van 8.30 - 17.00 uur.

Op zoek naar een installateur?

Neem voor meer informatie contact met ons op.

Installatierichtlijn

De installatie van niet stekkerklare toestellen moet gebeuren door een vakman.

STIEBEL ELTRON Nederland B.V.

Daviottenweg 36

5222 BH 's- Hertogenbosch

Tel.

073- 6230000

info@stiebel-eltron.nl